



## **BÁO CÁO TÀI CHÍNH GIỮA NIÊN ĐỘ**

**CÔNG TY CỔ PHẦN QUE HÀN ĐIỆN VIỆT ĐỨC**

Cho kỳ kế toán từ ngày 01/01/2023 đến ngày 30/06/2023

(đã được soát xét)



WE ARE AN INDEPENDENT MEMBER OF  
THE GLOBAL ADVISORY  
AND ACCOUNTING NETWORK

## **NỘI DUNG**

	<b>Trang</b>
Báo cáo của Ban Giám đốc	02-03
Báo cáo soát xét thông tin tài chính giữa niên độ	04
Báo cáo tài chính giữa niên độ đã được soát xét	05-29
Bảng cân đối kế toán giữa niên độ	05-06
Báo cáo kết quả hoạt động kinh doanh giữa niên độ	07
Báo cáo lưu chuyển tiền tệ giữa niên độ	08
Thuyết minh Báo cáo tài chính giữa niên độ	09-29

## **BÁO CÁO CỦA BAN GIÁM ĐỐC**

Ban Giám đốc Công ty Cổ phần Que hàn điện Việt Đức (sau đây gọi tắt là "Công ty") trình bày Báo cáo của mình và Báo cáo tài chính giữa niên độ của Công ty cho kỳ kế toán từ ngày 01/01/2023 đến ngày 30/06/2023.

### **CÔNG TY**

Công ty Cổ phần Que hàn điện Việt Đức tiền thân là Nhà máy Que hàn điện Việt Đức, được thành lập theo Quyết định số 316/QĐTCNSD ngày 26/05/1993 của Bộ Công nghiệp nặng và được chuyển đổi thành công ty cổ phần theo Quyết định số 166/2003/QĐ-BCN ngày 14/10/2003 của Bộ Công nghiệp (nay là Bộ Công thương).

Công ty Cổ phần Que hàn điện Việt Đức hoạt động theo Giấy chứng nhận đăng ký doanh nghiệp công ty cổ phần số 0500445085 do Sở Kế hoạch và Đầu tư Thành phố Hà Nội cấp lần đầu ngày 07 tháng 10 năm 2008, đăng ký thay đổi lần thứ sáu ngày 13 tháng 12 năm 2022.

Trụ sở chính của Công ty được đặt tại: Đường Que Hàn, Phố Quán Gánh, Xã Nhị Khê, Huyện Thường Tín, Thành phố Hà Nội, Việt Nam.

### **HỘI ĐỒNG QUẢN TRỊ, BAN GIÁM ĐỐC VÀ BAN KIỂM SOÁT**

Các thành viên của Hội đồng Quản trị trong kỳ và tại ngày lập báo cáo này bao gồm:

Ông Ngô Duy Đông	Chủ tịch	
Ông Nguyễn Hữu Mai	Ủy viên	
Ông Nguyễn Huy Tiến	Ủy viên	
Ông Ngô Đức Dũng	Ủy viên	
Ông Nguyễn Mạnh Khói	Ủy viên	Bổ nhiệm ngày 18/4/2023
Ông Nguyễn Quang Vinh	Ủy viên	Miễn nhiệm ngày 18/4/2023

Các thành viên của Ban Giám đốc đã điều hành Công ty trong kỳ và tại ngày lập báo cáo này bao gồm:

Ông Nguyễn Huy Tiến	Giám đốc
Ông Nguyễn Quốc Thành	Phó Giám đốc
Ông Nguyễn Quang Vinh	Phó Giám đốc

Các thành viên của Ban Kiểm soát bao gồm:

Ông Lê Mạnh Hùng	Trưởng ban
Ông Đặng Quốc Dũng	Thành viên
Ông Đào Tú Bình	Thành viên

### **KIỂM TOÁN VIÊN**

Công ty TNHH Hãng Kiểm toán AASC đã thực hiện soát xét các Báo cáo tài chính giữa niên độ cho Công ty.

## CÔNG BỐ TRÁCH NHIỆM CỦA BAN GIÁM ĐỐC ĐỐI VỚI BÁO CÁO TÀI CHÍNH GIỮA NIÊN ĐỘ

Ban Giám đốc Công ty chịu trách nhiệm về việc lập Báo cáo tài chính giữa niên độ phản ánh trung thực, hợp lý tình hình tài chính, kết quả hoạt động kinh doanh và tình hình lưu chuyển tiền tệ của Công ty trong kỳ. Trong quá trình lập Báo cáo tài chính giữa niên độ, Ban Giám đốc Công ty cam kết đã tuân thủ các yêu cầu sau:

- Xây dựng và duy trì kiểm soát nội bộ mà Ban Giám đốc và Ban quản trị Công ty xác định là cần thiết để đảm bảo cho việc lập và trình bày Báo cáo tài chính giữa niên độ không còn sai sót trọng yếu do gian lận hoặc do nhầm lẫn;
- Lựa chọn các chính sách kế toán thích hợp và áp dụng các chính sách này một cách nhất quán;
- Đưa ra các đánh giá và dự đoán hợp lý và thận trọng;
- Nêu rõ các chuẩn mực kế toán được áp dụng có được tuân thủ hay không, có những áp dụng sai lệch trọng yếu đến mức cần phải công bố và giải thích trong Báo cáo tài chính giữa niên độ hay không;
- Lập và trình bày các Báo cáo tài chính giữa niên độ trên cơ sở tuân thủ các Chuẩn mực kế toán, Chế độ kế toán doanh nghiệp Việt Nam và các quy định pháp lý có liên quan đến việc lập và trình bày báo cáo tài chính;
- Lập các Báo cáo tài chính giữa niên độ dựa trên cơ sở hoạt động kinh doanh liên tục, trừ trường hợp không thể cho rằng Công ty sẽ tiếp tục hoạt động kinh doanh.

Ban Giám đốc Công ty đảm bảo rằng các số kế toán được lưu giữ để phản ánh tình hình tài chính của Công ty, với mức độ trung thực, hợp lý tại bất cứ thời điểm nào và đảm bảo rằng Báo cáo tài chính giữa niên độ tuân thủ các quy định hiện hành của Nhà nước. Đồng thời có trách nhiệm trong việc bảo đảm an toàn tài sản của Công ty và thực hiện các biện pháp thích hợp để ngăn chặn, phát hiện các hành vi gian lận và các vi phạm khác.

Ban Giám đốc Công ty cam kết rằng Báo cáo tài chính giữa niên độ đã phản ánh trung thực và hợp lý tình hình tài chính của Công ty tại thời điểm ngày 30 tháng 06 năm 2023, kết quả hoạt động kinh doanh và tình hình lưu chuyển tiền tệ cho kỳ kế toán 06 tháng kết thúc cùng ngày, phù hợp với Chuẩn mực kế toán, Chế độ kế toán doanh nghiệp Việt Nam và tuân thủ các quy định pháp lý có liên quan đến việc lập và trình bày Báo cáo tài chính giữa niên độ.

### Cam kết khác

Ban Giám đốc cam kết rằng Công ty tuân thủ Nghị định 155/2020/NĐ-CP ngày 31 tháng 12 năm 2020 về quy định chi tiết thi hành một số điều của luật chứng khoán và Công ty không vi phạm nghĩa vụ công bố thông tin theo quy định tại Thông tư số 96/2020/TT-BTC ngày 16 tháng 11 năm 2020 của Bộ Tài chính hướng dẫn về việc công bố thông tin trên thị trường chứng khoán.

Thay mặt Ban Giám đốc 



Nguyễn Huy Tiến  
Giám đốc

Hà Nội, ngày 02 tháng 08 năm 2023



**CÔNG TY CỔ PHẦN QUE HÀN ĐIỆN VIỆT ĐỨC**

Đường Que Hàn, Phố Quán Gánh, Xã Nhị Khê,  
Huyện Thường Tín, Thành phố Hà Nội, Việt Nam

Báo cáo tài chính giữa niên độ  
cho kỳ kế toán từ ngày 01/01/2023 đến ngày 30/06/2023

**BẢNG CÂN ĐỐI KẾ TOÁN GIỮA NIÊN ĐỘ**

Tại ngày 30 tháng 06 năm 2023

Mã số	TÀI SẢN	Thuyết minh	30/06/2023	01/01/2023
			VND	VND
100	<b>A. TÀI SẢN NGẮN HẠN</b>		<b>120.018.096.442</b>	<b>120.102.071.682</b>
110	I. Tiền và các khoản tương đương tiền	3	25.900.181.656	38.408.077.406
111	1. Tiền		25.900.181.656	38.408.077.406
130	III. Các khoản phải thu ngắn hạn		35.147.295.000	33.956.394.155
131	1. Phải thu ngắn hạn của khách hàng	4	40.363.814.651	39.074.091.868
132	2. Trả trước cho người bán ngắn hạn	5	1.191.985.766	1.374.785.795
136	3. Phải thu ngắn hạn khác	6	314.334.483	213.240.892
137	4. Dự phòng phải thu ngắn hạn khó đòi		(6.722.839.900)	(6.705.724.400)
140	IV. Hàng tồn kho	8	58.970.619.786	47.737.600.121
141	1. Hàng tồn kho		58.970.619.786	47.737.600.121
200	<b>B. TÀI SẢN DÀI HẠN</b>		<b>36.351.409.085</b>	<b>40.091.663.255</b>
220	II. Tài sản cố định		27.411.723.833	31.022.150.195
221	1. Tài sản cố định hữu hình	10	27.411.723.833	31.022.150.195
222	- Nguyên giá		134.242.012.411	134.099.620.211
223	- Giá trị hao mòn lũy kế		(106.830.288.578)	(103.077.470.016)
227	2. Tài sản cố định vô hình	11	-	-
228	- Nguyên giá		267.135.000	267.135.000
229	- Giá trị hao mòn lũy kế		(267.135.000)	(267.135.000)
240	IV. Tài sản dở dang dài hạn		6.049.072.315	6.049.072.315
242	1. Chi phí xây dựng cơ bản dở dang	9	6.049.072.315	6.049.072.315
260	VI. Tài sản dài hạn khác		2.890.612.937	3.020.440.745
261	1. Chi phí trả trước dài hạn	12	2.890.612.937	3.020.440.745
270	<b>TỔNG CỘNG TÀI SẢN</b>		<b>156.369.505.527</b>	<b>160.193.734.937</b>

**CÔNG TY CỔ PHẦN QUE HÀN ĐIỆN VIỆT ĐỨC**Đường Que Hàn, Phố Quán Gánh, Xã Nhị Khê,  
Huyện Thường Tín, Thành phố Hà Nội, Việt Nam**Báo cáo tài chính giữa niên độ**

cho kỳ kế toán từ ngày 01/01/2023 đến ngày 30/06/2023

**BẢNG CÂN ĐỐI KẾ TOÁN GIỮA NIÊN ĐỘ**Tại ngày 30 tháng 06 năm 2023  
(tiếp theo)

Mã số	NGUỒN VỐN	Thuyết minh	30/06/2023	01/01/2023
			VND	VND
300	<b>C. NỢ PHẢI TRẢ</b>		<b>43.048.786.826</b>	<b>57.959.386.043</b>
310	<b>I. Nợ ngắn hạn</b>		<b>38.032.606.826</b>	<b>57.959.386.043</b>
311	1. Phải trả người bán ngắn hạn	13	12.969.034.252	11.811.583.378
312	2. Người mua trả tiền trước ngắn hạn	14	1.813.814.679	4.818.365.243
313	3. Thuế và các khoản phải nộp Nhà nước	15	1.934.870.435	2.082.326.189
314	4. Phải trả người lao động		7.031.921.626	6.108.577.426
315	5. Chi phí phải trả ngắn hạn		-	332.710.500
319	6. Phải trả ngắn hạn khác	16	699.726.409	11.767.615.094
320	7. Vay và nợ thuê tài chính ngắn hạn	17	12.901.003.632	20.649.454.420
322	8. Quỹ khen thưởng phúc lợi		682.235.793	388.753.793
330	<b>II. Nợ dài hạn</b>		<b>5.016.180.000</b>	<b>-</b>
336	1. Doanh thu chưa thực hiện dài hạn		5.016.180.000	-
400	<b>D. VỐN CHỦ SỞ HỮU</b>		<b>113.320.718.701</b>	<b>102.234.348.894</b>
410	<b>I. Vốn chủ sở hữu</b>	18	<b>113.320.718.701</b>	<b>102.234.348.894</b>
411	1. Vốn góp của chủ sở hữu		55.247.160.000	55.247.160.000
411a	Cổ phiếu phổ thông có quyền biểu quyết		55.247.160.000	55.247.160.000
412	2. Thặng dư vốn cổ phần		683.890.000	683.890.000
418	3. Quỹ đầu tư phát triển		5.524.716.000	5.524.716.000
421	4. Lợi nhuận sau thuế chưa phân phối		51.864.952.701	40.778.582.894
421a	LNST chưa phân phối lũy kể đến cuối năm trước		40.052.194.894	22.483.082.507
421b	LNST chưa phân phối năm nay		11.812.757.807	18.295.500.387
440	<b>TỔNG CỘNG NGUỒN VỐN</b>		<b>156.369.505.527</b>	<b>160.193.734.937</b>

  
 Ngô Thị Hương  
 Người lập

  
 Hoàng Xuân Thành  
 Kế toán trưởng

  
 Nguyễn Huy Tiến  
 Giám đốc




Hà Nội, ngày 02 tháng 08 năm 2023

**BÁO CÁO KẾT QUẢ HOẠT ĐỘNG KINH DOANH GIỮA NIÊN ĐỘ**

Cho kỳ kế toán từ ngày 01/01/2023 đến ngày 30/06/2023

Mã số	CHỈ TIÊU	Thuyết minh	06 tháng đầu năm	06 tháng đầu năm
			2023	2022
			VND	VND
01	1. Doanh thu bán hàng và cung cấp dịch vụ	20	145.148.428.404	154.151.003.106
02	2. Các khoản giảm trừ doanh thu	21	1.323.677.877	1.799.267.800
10	3. Doanh thu thuần bán hàng và cung cấp dịch vụ		143.824.750.527	152.351.735.306
11	4. Giá vốn hàng bán	22	115.356.573.007	131.183.001.522
20	5. Lợi nhuận gộp về bán hàng và cung cấp dịch vụ		28.468.177.520	21.168.733.784
21	6. Doanh thu hoạt động tài chính	23	216.238.571	10.942.242
22	7. Chi phí tài chính	24	756.989.942	583.660.471
23	Trong đó: Chi phí lãi vay		729.027.650	583.660.471
25	8. Chi phí bán hàng	25	6.053.450.440	4.485.073.993
26	9. Chi phí quản lý doanh nghiệp	26	7.170.401.836	6.162.127.844
30	10. Lợi nhuận thuần từ hoạt động kinh doanh		14.703.573.873	9.948.813.718
31	11. Thu nhập khác		95.643.000	-
32	12. Chi phí khác		20.026.668	20.000.000
40	13. Lợi nhuận khác		75.616.332	(20.000.000)
50	14. Tổng lợi nhuận kế toán trước thuế		14.779.190.205	9.928.813.718
51	15. Chi phí thuế thu nhập doanh nghiệp hiện hành	27	2.966.432.398	1.989.762.744
60	17. Lợi nhuận sau thuế thu nhập doanh nghiệp		11.812.757.807	7.939.050.974
70	18. Lãi cơ bản trên cổ phiếu	28	2.138	1.437

  
Ngô Thị Hương  
Người lập

  
Hoàng Xuân Thành  
Kế toán trưởng

  
Nguyễn Huy Tiến  
Giám đốc

Hà Nội, ngày 02 tháng 08 năm 2023

**BÁO CÁO LƯU CHUYỂN TIỀN TỆ GIỮA NIÊN ĐỘ**

Cho kỳ kế toán từ ngày 01/01/2023 đến ngày 30/06/2023

(Theo phương pháp trực tiếp)

Mã số	CHỈ TIÊU	Thuyết minh	06 tháng đầu năm	06 tháng đầu năm
			2023	2022
			VND	VND
	<b>I. LƯU CHUYỂN TIỀN TỪ HOẠT ĐỘNG KINH DOANH</b>			
01	1. Tiền thu từ bán hàng, cung cấp dịch vụ và doanh thu khác		157.070.675.793	169.377.279.987
02	2. Tiền chi trả cho người cung cấp hàng hóa và dịch vụ	(127.842.172.933)		(137.872.156.736)
03	3. Tiền chi trả cho người lao động	(11.705.903.872)		(11.821.541.561)
04	4. Tiền lãi vay đã trả	(729.027.650)		(583.660.471)
05	5. Thuế thu nhập doanh nghiệp đã nộp	(3.166.581.924)		(2.314.284.980)
06	6. Tiền thu khác từ hoạt động kinh doanh	55.079.198		-
07	7. Tiền chi khác cho hoạt động kinh doanh	(7.336.785.516)		(7.918.301.173)
20	<b>Lưu chuyển tiền thuần từ hoạt động kinh doanh</b>		<b>6.345.283.096</b>	<b>8.867.335.066</b>
	<b>II. LƯU CHUYỂN TIỀN TỪ HOẠT ĐỘNG ĐẦU TƯ</b>			
21	1. Tiền chi để mua sắm, xây dựng tài sản cố định và các tài sản dài hạn khác	(142.392.200)		(1.480.544.697)
22	2. Tiền thu từ thanh lý, nhượng bán tài sản cố định và các tài sản dài hạn khác	-		10.942.242
27	3. Tiền thu lãi cho vay, cổ tức và lợi nhuận được chia	11.463.723		-
30	<b>Lưu chuyển tiền thuần từ hoạt động đầu tư</b>	<b>(130.928.477)</b>		<b>(1.469.602.455)</b>
	<b>III. LƯU CHUYỂN TIỀN TỪ HOẠT ĐỘNG TÀI CHÍNH</b>			
33	1. Tiền thu từ đi vay		17.117.840.596	29.740.299.697
34	2. Tiền trả nợ gốc vay		(24.866.291.384)	(25.665.245.892)
36	3. Cổ tức, lợi nhuận đã trả cho chủ sở hữu		(11.006.744.700)	(10.984.611.300)
40	<b>Lưu chuyển tiền thuần từ hoạt động tài chính</b>		<b>(18.755.195.488)</b>	<b>(6.909.557.495)</b>
50	<b>Lưu chuyển tiền thuần trong kỳ</b>		<b>(12.540.840.869)</b>	<b>488.175.116</b>
60	Tiền và tương đương tiền đầu kỳ		38.408.077.406	23.485.924.291
61	Ảnh hưởng của thay đổi tỷ giá hối đoái quy đổi ngoại tệ		32.945.119	-
70	<b>Tiền và tương đương tiền cuối kỳ</b>	<b>3</b>	<b>25.900.181.656</b>	<b>23.974.099.407</b>

*Handwritten signature*  
Ngô Thị Hương  
Người lập  
Hà Nội, ngày 02 tháng 08 năm 2023

*Handwritten signature*  
Hoàng Xuân Thành  
Kế toán trưởng

*Handwritten signature*  
Nguyễn Huy Tiến  
Giám đốc



## THUYẾT MINH BÁO CÁO TÀI CHÍNH GIỮA NIÊN ĐỘ

Cho kỳ kế toán từ ngày 01/01/2023 đến ngày 30/06/2023

### 1. ĐẶC ĐIỂM HOẠT ĐỘNG CỦA DOANH NGHIỆP

#### Hình thức sở hữu vốn

Công ty Cổ phần Que hàn điện Việt Đức tiền thân là Nhà máy Que hàn điện Việt Đức, được thành lập theo Quyết định số 316/QĐ-TCNSD ngày 26/05/1993 của Bộ Công nghiệp nặng và được chuyển đổi thành công ty cổ phần theo Quyết định số 166/2003/QĐ-BCN ngày 14/10/2003 của Bộ Công nghiệp (nay là Bộ Công thương).

Công ty Cổ phần Que hàn điện Việt Đức hoạt động theo Giấy chứng nhận đăng ký doanh nghiệp công ty cổ phần số 0500445085 do Sở Kế hoạch và Đầu tư Thành phố Hà Nội cấp lần đầu ngày 07 tháng 10 năm 2008, đăng ký thay đổi lần thứ sáu ngày 13 tháng 12 năm 2022.

Trụ sở chính của Công ty được đặt tại: Đường Que Hàn, Phố Quán Gánh, Xã Nhị Khê, Huyện Thường Tín, Thành phố Hà Nội, Việt Nam.

Vốn điều lệ của Công ty theo đăng ký là 52.247.160.000 đồng, vốn điều lệ thực góp đến ngày 30 tháng 06 năm 2023 là 55.247.160.000 đồng; tương đương 5.524.716 cổ phần, mệnh giá một cổ phần là 10.000 đồng.

Tổng số nhân viên của Công ty tại ngày 30 tháng 06 năm 2023 là: 179 người (tại ngày 01 tháng 01 năm 2023 là: 167 người).

#### Lĩnh vực kinh doanh

Sản xuất công nghiệp.

Ngành nghề kinh doanh

Hoạt động kinh doanh chính của Công ty là:

- Sản xuất và kinh doanh vật liệu hàn (que hàn điện, dây hàn);
- Kinh doanh vật tư, nguyên liệu để sản xuất vật liệu hàn;
- Kinh doanh các ngành nghề khác phù hợp với quy định của pháp luật.

Đặc điểm hoạt động của doanh nghiệp trong kỳ kế toán ảnh hưởng đến Báo cáo tài chính giữa niên độ

Trong 6 tháng đầu năm 2023 tổng sản lượng sản xuất và tiêu thụ thành phẩm hàng hóa không biến động nhiều so với cùng kỳ năm 2022, sản lượng que hàn giảm nhưng sản lượng dây hàn tăng. Khi giá thép tăng Công ty điều chỉnh tăng giá bán theo mức tăng của nguyên vật liệu chính, khi giá thép giảm Công ty rất thận trọng trong việc giảm giá bán, do đó khi giá nguyên vật liệu chính kỳ này giảm, tốc độ giảm của giá vốn nhanh hơn giá bán dẫn đến biên lợi nhuận cao hơn so với kỳ trước. Ngoài ra, cơ cấu sản phẩm sản xuất và tiêu thụ cũng thay đổi, sản phẩm dây hàn là mặt hàng có biên lợi nhuận cao có sản lượng tăng mạnh so với cùng kỳ năm trước. Do ảnh hưởng của các yếu tố trên nên tuy kỳ này doanh thu và giá vốn giảm lần lượt 5,84% và 12% nhưng lợi nhuận gộp lại tăng mạnh 34,48% so với cùng kỳ năm trước.

#### Cấu trúc doanh nghiệp

Công ty có 01 đơn vị trực thuộc là "Nhà máy sản xuất dây hàn" tại Hải Dương, hoạt động kinh doanh chính là sản xuất các loại dây hàn.

## 2 . CHẾ ĐỘ VÀ CHÍNH SÁCH KẾ TOÁN ÁP DỤNG TẠI CÔNG TY

### 2.1 . Kỳ kế toán, đơn vị tiền tệ sử dụng trong kế toán

Kỳ kế toán năm của Công ty theo năm dương lịch bắt đầu từ ngày 01/01 và kết thúc vào ngày 31/12 hàng năm.

Đơn vị tiền tệ sử dụng trong ghi chép kế toán là Đồng Việt Nam (VND).

### 2.2 . Chuẩn mực và Chế độ kế toán áp dụng

#### *Chế độ kế toán áp dụng*

Công ty áp dụng Chế độ Kế toán doanh nghiệp ban hành theo Thông tư số 200/2014/TT-BTC ngày 22/12/2014 của Bộ Tài chính và Thông tư số 53/2016/TT-BTC ngày 21/03/2016 của Bộ Tài chính về việc sửa đổi, bổ sung một số điều của Thông tư số 200/2014/TT-BTC.

#### *Tuyên bố về việc tuân thủ Chuẩn mực kế toán và Chế độ kế toán*

Công ty đã áp dụng các Chuẩn mực kế toán Việt Nam và các văn bản hướng dẫn Chuẩn mực do Nhà nước đã ban hành. Các Báo cáo tài chính được lập và trình bày theo đúng mọi quy định của từng chuẩn mực, thông tư hướng dẫn thực hiện Chuẩn mực và Chế độ kế toán doanh nghiệp hiện hành đang áp dụng.

### 2.3 . Cơ sở lập Báo cáo tài chính

Báo cáo tài chính được trình bày theo nguyên tắc giá gốc.

Báo cáo tài chính của Công ty được lập trên cơ sở tổng hợp các nghiệp vụ, giao dịch phát sinh tại các đơn vị thành viên hạch toán phụ thuộc và tại Văn phòng Công ty.

### 2.4 . Công cụ tài chính

#### *Ghi nhận ban đầu*

#### Tài sản tài chính

Tài sản tài chính của Công ty bao gồm tiền, các khoản phải thu khách hàng và phải thu khác. Tại thời điểm ghi nhận ban đầu, tài sản tài chính được xác định theo giá mua/chi phí phát hành cộng các chi phí phát sinh khác liên quan trực tiếp đến việc mua, phát hành tài sản tài chính đó.

#### Nợ phải trả tài chính

Nợ phải trả tài chính của Công ty bao gồm các khoản vay, các khoản phải trả người bán và phải trả khác, chi phí phải trả. Tại thời điểm ghi nhận lần đầu, các khoản nợ phải trả tài chính được xác định theo giá phát hành cộng các chi phí phát sinh liên quan trực tiếp đến việc phát hành nợ phải trả tài chính đó.

#### *Giá trị sau ghi nhận ban đầu*

Tài sản tài chính và nợ phải trả tài chính chưa được đánh giá theo giá trị hợp lý tại ngày kết thúc kỳ kế toán do Thông tư số 210/2009/TT-BTC và các quy định hiện hành yêu cầu trình bày Báo cáo tài chính và thuyết minh thông tin đối với công cụ tài chính nhưng không đưa ra hướng dẫn tương đương cho việc đánh giá và ghi nhận giá trị hợp lý của các tài sản tài chính và nợ phải trả tài chính.

**2.5 . Các nghiệp vụ bằng ngoại tệ**

Các giao dịch bằng ngoại tệ trong kỳ kế toán được quy đổi ra đồng Việt Nam theo tỷ giá thực tế tại ngày giao dịch.

Tỷ giá giao dịch thực tế khi đánh giá lại các khoản mục tiền tệ có gốc ngoại tệ tại thời điểm lập Báo cáo tài chính được xác định theo nguyên tắc:

- Đối với khoản mục phân loại là tài sản: áp dụng tỷ giá mua ngoại tệ của ngân hàng thương mại nơi Công ty thường xuyên có giao dịch;
- Đối với tiền gửi ngoại tệ: áp dụng tỷ giá mua của chính ngân hàng nơi Công ty mở tài khoản ngoại tệ;
- Đối với khoản mục phân loại là nợ phải trả: áp dụng tỷ giá bán ngoại tệ của ngân hàng thương mại nơi Công ty thường xuyên có giao dịch.

Tất cả các khoản chênh lệch tỷ giá thực tế phát sinh trong kỳ và chênh lệch do đánh giá lại số dư các khoản mục tiền tệ có gốc ngoại tệ cuối kỳ được hạch toán vào kết quả hoạt động kinh doanh của kỳ kế toán.

**2.6 . Tiền**

Tiền bao gồm tiền mặt tại quỹ, tiền gửi ngân hàng không kỳ hạn.

**2.7 . Các khoản nợ phải thu**

Các khoản phải thu được theo dõi chi tiết theo kỳ hạn phải thu, đối tượng phải thu, loại nguyên tệ phải thu, và các yếu tố khác theo nhu cầu quản lý của Công ty. Các khoản phải thu được phân loại là ngắn hạn và dài hạn trên báo cáo tài chính giữa niên độ căn cứ kỳ hạn còn lại của các khoản phải thu tại ngày báo cáo.

Dự phòng nợ phải thu khó đòi được trích lập cho các khoản: nợ phải thu quá hạn thanh toán ghi trong hợp đồng kinh tế, các khế ước vay nợ, cam kết hợp đồng hoặc cam kết nợ và nợ phải thu chưa đến hạn thanh toán nhưng khó có khả năng thu hồi. Trong đó, việc trích lập dự phòng nợ phải thu quá hạn thanh toán được căn cứ vào thời gian trả nợ gốc theo hợp đồng mua bán ban đầu, không tính đến việc gia hạn nợ giữa các bên và nợ phải thu chưa đến hạn thanh toán nhưng khách nợ đã lâm vào tình trạng phá sản hoặc đang làm thủ tục giải thể, mất tích, bỏ trốn hoặc dự kiến mức tổn thất có thể xảy ra.

**2.8 . Hàng tồn kho**

Hàng tồn kho được ghi nhận ban đầu theo giá gốc bao gồm: chi phí mua, chi phí chế biến và các chi phí liên quan trực tiếp khác phát sinh để có được hàng tồn kho ở địa điểm và trạng thái tại thời điểm ghi nhận ban đầu. Sau ghi nhận ban đầu, tại thời điểm lập Báo cáo tài chính nếu giá trị thuần có thể thực hiện được của hàng tồn kho thấp hơn giá gốc thì hàng tồn kho được ghi nhận theo giá trị thuần có thể thực hiện được.

Giá trị hàng tồn kho được xác định theo phương pháp bình quân gia quyền.

Hàng tồn kho được hạch toán theo phương pháp kê khai thường xuyên.

Phương pháp xác định giá trị sản phẩm dở dang cuối kỳ: Chi phí sản xuất kinh doanh dở dang được tập hợp theo tỷ lệ sản phẩm hoàn thành tương đương.

Dự phòng giảm giá hàng tồn kho được lập vào thời điểm cuối kỳ là số chênh lệch giữa giá gốc của hàng tồn kho lớn hơn giá trị thuần có thể thực hiện được.

**2.9 . Tài sản cố định**

Tài sản cố định hữu hình, tài sản cố định vô hình được ghi nhận ban đầu theo giá gốc. Trong quá trình sử dụng, tài sản cố định hữu hình, tài sản cố định vô hình được ghi nhận theo nguyên giá, hao mòn lũy kế và giá trị còn lại.

Khấu hao tài sản cố định được trích theo phương pháp đường thẳng với thời gian khấu hao được ước tính như sau:

- Nhà cửa, vật kiến trúc	05 - 30 năm
- Máy móc, thiết bị	05 - 10 năm
- Phương tiện vận tải, truyền dẫn	06 - 10 năm
- Thiết bị, dụng cụ quản lý	03 - 05 năm
- Bảng sáng chế	03 - 05 năm

**2.10 . Chi phí xây dựng cơ bản dở dang**

Chi phí xây dựng cơ bản dở dang bao gồm tài sản cố định đang mua sắm và xây dựng mà chưa hoàn thành tại ngày kết thúc kỳ kế toán và được ghi nhận theo giá gốc. Chi phí này bao gồm các chi phí về xây dựng, lắp đặt máy móc thiết bị và các chi phí trực tiếp khác.

**2.11 . Thuê hoạt động**

Thuê hoạt động là loại hình thuê tài sản cố định mà phần lớn rủi ro và lợi ích gắn liền với quyền sở hữu của tài sản thuộc về bên cho thuê. Khoản thanh toán dưới hình thức thuê hoạt động được hạch toán vào báo cáo kết quả hoạt động kinh doanh theo phương pháp đường thẳng dựa trên thời hạn thuê hoạt động.

**2.12 . Chi phí trả trước**

Các chi phí đã phát sinh liên quan đến kết quả hoạt động sản xuất kinh doanh của nhiều kỳ kế toán được hạch toán vào chi phí trả trước để phân bổ dần vào kết quả hoạt động kinh doanh trong các kỳ kế toán sau.

Việc tính và phân bổ chi phí trả trước dài hạn vào chi phí sản xuất kinh doanh từng kỳ kế toán được căn cứ vào tính chất, mức độ từng loại chi phí để chọn phương pháp và tiêu thức phân bổ hợp lý.

Các loại chi phí trả trước của Công ty bao gồm:

- Chi phí đền bù, giải phóng mặt bằng, chi phí san lấp được phân bổ theo thời gian hoạt động của dự án.
- Chi phí chuyển giao công nghệ được ghi nhận theo nguyên giá và được phân bổ theo phương pháp đường thẳng trong thời gian 5 năm.

**2.13 . Các khoản nợ phải trả**

Các khoản nợ phải trả được theo dõi theo kỳ hạn phải trả, đối tượng phải trả, loại nguyên tệ phải trả và các yếu tố khác theo nhu cầu quản lý của Công ty. Các khoản phải trả được phân loại ngắn hạn và dài hạn trên báo cáo tài chính giữa niên độ căn cứ theo kỳ hạn còn lại của các khoản phải trả tại ngày báo cáo.

**2.14 . Vay**

Các khoản vay được theo dõi theo từng đối tượng cho vay, từng kế ước vay nợ và kỳ hạn phải trả của các khoản vay, nợ thuế tài chính. Trường hợp vay, nợ bằng ngoại tệ thì theo dõi chi tiết theo nguyên tệ.

**2.15 . Chi phí đi vay**

Chi phí đi vay được ghi nhận vào chi phí sản xuất, kinh doanh trong kỳ khi phát sinh, trừ chi phí đi vay liên quan trực tiếp đến việc đầu tư xây dựng hoặc sản xuất tài sản dở dang được tính vào giá trị của tài sản đó (được vốn hoá) khi có đủ các điều kiện quy định trong Chuẩn mực Kế toán Việt Nam số 16 “Chi phí đi vay”. Ngoài ra, đối với khoản vay riêng phục vụ việc xây dựng tài sản cố định, bất động sản đầu tư, lãi vay được vốn hóa kể cả khi thời gian xây dựng dưới 12 tháng.

**2.16 . Chi phí phải trả**

Các khoản phải trả cho hàng hóa dịch vụ đã nhận được từ người bán hoặc đã được cung cấp cho người mua trong năm báo cáo nhưng thực tế chưa chi trả, chi phí lãi tiền vay phải trả... được ghi nhận vào chi phí sản xuất, kinh doanh của năm báo cáo.

Việc ghi nhận các khoản chi phí phải trả vào chi phí sản xuất, kinh doanh trong kỳ được thực hiện theo nguyên tắc phù hợp giữa doanh thu và chi phí phát sinh trong kỳ. Các khoản chi phí phải trả sẽ được quyết toán với số chi phí thực tế phát sinh. Số chênh lệch giữa số trích trước và chi phí thực tế được hoàn nhập.

**2.17 . Doanh thu chưa thực hiện**

Doanh thu chưa thực hiện gồm doanh thu nhận trước như: số tiền của khách hàng đã trả trước cho một hoặc nhiều kỳ kế toán về cho thuê tài sản.

Doanh thu chưa thực hiện được kết chuyển vào Doanh thu bán hàng và cung cấp dịch vụ theo số tiền được xác định phù hợp với từng kỳ kế toán.

**2.18 . Vốn chủ sở hữu**

Vốn đầu tư của chủ sở hữu được ghi nhận theo số vốn thực góp của chủ sở hữu.

Thặng dư vốn cổ phần phản ánh chênh lệch giữa mệnh giá, chi phí trực tiếp liên quan đến việc phát hành cổ phiếu và giá phát hành cổ phiếu (kể cả các trường hợp tái phát hành cổ phiếu quỹ) và có thể là thặng dư dương (nếu giá phát hành cao hơn mệnh giá và chi phí trực tiếp liên quan đến việc phát hành cổ phiếu) hoặc thặng dư âm (nếu giá phát hành thấp hơn mệnh giá và chi phí trực tiếp liên quan đến việc phát hành cổ phiếu).

Lợi nhuận sau thuế chưa phân phối phản ánh kết quả kinh doanh (lãi, lỗ) sau thuế thu nhập doanh nghiệp và tình hình phân chia lợi nhuận hoặc xử lý lỗ của Công ty.

Cổ tức phải trả cho các cổ đông được ghi nhận là khoản phải trả trên Bảng Cân đối kế toán giữa niên độ của Công ty sau khi có thông báo chia cổ tức của Hội đồng Quản trị Công ty và thông báo ngày chốt quyền nhận cổ tức của Trung tâm Lưu ký chứng khoán Việt Nam.

#### 2.19 . Doanh thu

Doanh thu được ghi nhận khi Công ty có khả năng nhận được các lợi ích kinh tế có thể xác định một cách chắc chắn. Doanh thu được xác định theo giá trị hợp lý của các khoản đã thu hoặc sẽ thu được sau khi trừ đi các khoản chiết khấu thương mại, giảm giá hàng bán, hàng bán bị trả lại.

##### *Doanh thu hoạt động tài chính*

Doanh thu phát sinh từ tiền lãi, tiền bản quyền, cổ tức, lợi nhuận được chia và các khoản doanh thu hoạt động tài chính khác được ghi nhận khi thỏa mãn đồng thời hai (2) điều kiện sau:

- Có khả năng thu được lợi ích kinh tế từ giao dịch đó;
- Doanh thu được xác định tương đối chắc chắn.

Cổ tức, lợi nhuận được chia được ghi nhận khi Công ty được quyền nhận cổ tức hoặc được quyền nhận lợi nhuận từ việc góp vốn.

#### 2.20 . Các khoản giảm trừ doanh thu

Các khoản giảm trừ doanh thu bán hàng, cung cấp dịch vụ phát sinh trong kỳ gồm: Chiết khấu thương mại, giảm giá hàng bán và hàng bán bị trả lại.

Các khoản chiết khấu thương mại, giảm giá hàng bán, hàng bán bị trả lại phát sinh cùng kỳ tiêu thụ sản phẩm, hàng hóa dịch vụ được điều chỉnh giảm doanh thu của kỳ phát sinh. Trường hợp sản phẩm, hàng hoá, dịch vụ đã tiêu thụ từ các kỳ trước, đến kỳ sau mới phát sinh các khoản giảm trừ doanh thu thì được ghi giảm doanh thu theo nguyên tắc: nếu phát sinh trước thời điểm phát hành Báo cáo tài chính thì ghi giảm doanh thu trên Báo cáo tài chính của kỳ lập báo cáo (kỳ trước), và nếu phát sinh sau thời điểm phát hành Báo cáo tài chính thì ghi giảm doanh thu của kỳ phát sinh (kỳ sau).

#### 2.21 . Giá vốn hàng bán

Giá vốn hàng bán trong kỳ được ghi nhận phù hợp với doanh thu phát sinh trong kỳ và đảm bảo tuân thủ nguyên tắc thận trọng. Các trường hợp hao hụt vật tư hàng hóa vượt định mức, chi phí vượt định mức bình thường, hàng tồn kho bị mất mát sau khi đã trừ đi phần trách nhiệm của tập thể, cá nhân có liên quan,... được ghi nhận đầy đủ, kịp thời vào giá vốn hàng bán trong kỳ.

#### 2.22 . Chi phí tài chính

Các khoản chi phí được ghi nhận vào chi phí tài chính là chi phí lãi vay.

Các khoản trên được ghi nhận theo tổng số phát sinh trong kỳ không bù trừ với doanh thu hoạt động tài chính.

#### 2.23 . Thuế thu nhập doanh nghiệp

##### a) Chi phí thuế TNDN hiện hành

Chi phí thuế TNDN hiện hành được xác định trên cơ sở thu nhập chịu thuế trong kỳ và thuế suất thuế TNDN trong kỳ kế toán hiện hành.

##### b) Thuế suất thuế TNDN hiện hành

Công ty được áp dụng mức thuế suất thuế TNDN là 20% đối với các hoạt động sản xuất kinh doanh có thu nhập chịu thuế TNDN cho kỳ kế toán từ ngày 01/01/2023 đến ngày 30/06/2023.

#### 2.24 . Lãi trên cổ phiếu

Lãi cơ bản trên cổ phiếu được tính bằng cách chia lợi nhuận hoặc lỗ sau thuế phân bổ cho cổ đông sở hữu cổ phiếu phổ thông của Công ty (sau khi đã điều chỉnh cho việc trích lập Quỹ Khen thưởng, phúc lợi và Quỹ khen thưởng Ban điều hành) cho số lượng bình quân gia quyền của số cổ phiếu phổ thông đang lưu hành trong kỳ.

**CÔNG TY CỔ PHẦN QUE HÀN ĐIỆN VIỆT ĐỨC**Đường Que Hàn, Phố Quán Gánh, Xã Nhị Khê,  
Huyện Thường Tín, Thành phố Hà Nội, Việt Nam**Báo cáo tài chính giữa niên độ**  
cho kỳ kế toán từ ngày 01/01/2023 đến ngày 30/06/2023**2.25 . Các bên liên quan**

Các bên được coi là liên quan nếu bên đó có khả năng kiểm soát hoặc có ảnh hưởng đáng kể đối với bên kia trong việc ra quyết định về các chính sách tài chính và hoạt động. Các bên liên quan của Công ty bao gồm:

- Các doanh nghiệp trực tiếp hay gián tiếp qua một hoặc nhiều trung gian có quyền kiểm soát Công ty hoặc chịu sự kiểm soát của Công ty, hoặc cùng chung sự kiểm soát với Công ty, bao gồm cả công ty mẹ, công ty con và công ty liên kết;
- Các cá nhân trực tiếp hoặc gián tiếp nắm quyền biểu quyết của Công ty mà có ảnh hưởng đáng kể đối với Công ty, những nhân sự quản lý chủ chốt của Công ty, những thành viên mật thiết trong gia đình của các cá nhân này;
- Các doanh nghiệp do các cá nhân nêu trên nắm trực tiếp hoặc gián tiếp phần quan trọng quyền biểu quyết hoặc có ảnh hưởng đáng kể tới các doanh nghiệp này.

Trong việc xem xét từng mối quan hệ của các bên liên quan để phục vụ cho việc lập và trình bày Báo cáo tài chính, Công ty chú ý tới bản chất của mối quan hệ hơn là hình thức pháp lý của các quan hệ đó.

**2.26 . Thông tin bộ phận**

Hoạt động sản xuất kinh doanh của Công ty chủ yếu trong lĩnh vực sản xuất que hàn và dây hàn, chiếm hơn 90% trong toàn bộ hoạt động của Công ty. Do vậy, Công ty không lập Báo cáo bộ phận theo lĩnh vực kinh doanh.

Đồng thời, toàn bộ hoạt động sản xuất kinh doanh của Công ty trong năm diễn ra trên lãnh thổ Việt Nam do đó Công ty không lập Báo cáo bộ phận theo khu vực địa lý.

**3 . TIỀN**

	30/06/2023	01/01/2023
	VND	VND
Tiền mặt	431.985.498	1.695.882.893
Tiền gửi ngân hàng không kỳ hạn	25.468.196.158	36.712.194.513
	<u>25.900.181.656</u>	<u>38.408.077.406</u>

**4 . PHẢI THU NGẮN HẠN CỦA KHÁCH HÀNG**

	30/06/2023		01/01/2023	
	Giá trị VND	Dự phòng VND	Giá trị VND	Dự phòng VND
<i>Bên khác</i>				
- Công ty Cổ phần Container Quốc tế CAS	3.450.366.708	(3.406.673.850)	3.450.366.708	(3.406.673.850)
- Công ty Cổ phần Công nghiệp Tàu thủy Sông Chanh	1.092.299.223	(1.092.299.223)	1.092.299.223	(1.092.299.223)
- Công ty TNHH Phát triển Thương mại Tổng hợp Phương Đông	7.370.112.022	-	9.101.291.292	-
Các khách hàng khác	28.451.036.698	(2.223.866.827)	25.430.134.645	(2.206.751.327)
	<u>40.363.814.651</u>	<u>(6.722.839.900)</u>	<u>39.074.091.868</u>	<u>(6.705.724.400)</u>

**CÔNG TY CỔ PHẦN QUE HÀN ĐIỆN VIỆT ĐỨC**Đường Que Hàn, Phố Quán Gánh, Xã Nhị Khê,  
Huyện Thường Tín, Thành phố Hà Nội, Việt Nam**Báo cáo tài chính giữa niên độ**  
cho kỳ kế toán từ ngày 01/01/2023 đến ngày 30/06/2023**5 . TRẢ TRƯỚC CHO NGƯỜI BÁN NGẮN HẠN**

	30/06/2023		01/01/2023	
	Giá trị	Dự phòng	Giá trị	Dự phòng
	VND	VND	VND	VND
<i>Bên khác</i>				
- Công ty Cổ Phần Thương Mại T.E.M	814.302.720	-	-	-
- TECNOVO S.R.L	323.278.280	-	355.842.900	-
- Vassena Filiere S.r.l	-	-	499.733.585	-
- Trả trước cho người bán khác	54.404.766	-	519.209.310	-
	<u>1.191.985.766</u>	<u>-</u>	<u>1.374.785.795</u>	<u>-</u>

**6 . PHẢI THU NGẮN HẠN KHÁC**

	30/06/2023		01/01/2023	
	Giá trị	Dự phòng	Giá trị	Dự phòng
	VND	VND	VND	VND
Phải thu về bảo hiểm xã hội	-	-	29.153.606	-
Tạm ứng	180.040.886	-	184.087.286	-
Phải thu khác	134.293.597	-	-	-
	<u>314.334.483</u>	<u>-</u>	<u>213.240.892</u>	<u>-</u>

**7 . NỢ XẤU**

	30/06/2023		01/01/2023	
	Giá gốc	Giá trị có thể thu hồi	Giá gốc	Giá trị có thể thu hồi
	VND	VND	VND	VND
Tổng giá trị các khoản phải thu, cho vay quá hạn thanh toán hoặc chưa quá hạn nhưng khó có khả năng thu hồi				
- Công ty Cổ phần Container Quốc tế CAS	3.406.673.850	-	3.406.673.850	-
- Công ty Cổ phần Công nghiệp Tàu thủy Sông Chanh	1.092.299.223	-	1.092.299.223	-
- Các khoản khác	2.493.994.341	270.127.514	2.493.994.341	287.243.014
	<u>6.992.967.414</u>	<u>270.127.514</u>	<u>6.992.967.414</u>	<u>287.243.014</u>

**CÔNG TY CỔ PHẦN QUE HÀN ĐIỆN VIỆT ĐỨC**Đường Que Hàn, Phố Quán Gánh, Xã Nhị Khê,  
Huyện Thường Tín, Thành phố Hà Nội, Việt Nam**Báo cáo tài chính giữa niên độ**  
cho kỳ kế toán từ ngày 01/01/2023 đến ngày 30/06/2023**8 . HÀNG TỒN KHO**

	30/06/2023		01/01/2023	
	Giá gốc	Dự phòng	Giá gốc	Dự phòng
	VND	VND	VND	VND
Nguyên liệu, vật liệu	33.192.861.516	-	36.977.793.938	-
Công cụ, dụng cụ	193.607.723	-	-	-
Chi phí sản xuất kinh doanh dở dang	5.928.331.548	-	1.874.061.960	-
Thành phẩm	17.659.670.953	-	8.173.030.634	-
Hàng hoá	1.996.148.046	-	712.713.589	-
	<b>58.970.619.786</b>	<b>-</b>	<b>47.737.600.121</b>	<b>-</b>

**9 . CHI PHÍ XÂY DỰNG CƠ BẢN DỒ DANG**

	30/06/2023	01/01/2023
	VND	VND
- Máy thổi thùng model PPM80	2.217.993.182	2.217.993.182
- Máy kéo ước model TB4M	3.831.079.133	3.831.079.133
	<b>6.049.072.315</b>	<b>6.049.072.315</b>

**CÔNG TY CỔ PHẦN QUE HÂN ĐIỆN VIỆT ĐỨC**

Đường Que Hân, Phố Quán Gánh, Xã Nhị Khê, Huyện Thường Tín, Thành phố Hà Nội, Việt Nam

Báo cáo tài chính giữa niên độ  
Cho kỳ kế toán từ ngày 01/01/2023 đến ngày 30/06/2023

**10 . TÀI SẢN CỐ ĐỊNH HỮU HÌNH**

	Nhà cửa, vật kiến trúc		Máy móc, thiết bị		Phương tiện vận tải, truyền dẫn		Thiết bị, dụng cụ quản lý		Cộng	
	VND	VND	VND	VND	VND	VND	VND	VND	VND	VND
Nguyên giá										
Số dư đầu kỳ	40.750.519.293	83.142.627.920	9.903.782.089	302.690.909	134.099.620.211					
- Mua trong kỳ	-	142.392.200	-	-	142.392.200					
Số dư cuối kỳ	40.750.519.293	83.285.020.120	9.903.782.089	302.690.909	134.242.012.411					
Giá trị hao mòn lũy kế										
Số dư đầu kỳ	25.567.729.828	68.981.109.249	8.419.083.530	109.547.409	103.077.470.016					
- Khấu hao trong kỳ	1.209.366.226	2.264.726.420	252.670.548	26.055.368	3.752.818.562					
Số dư cuối kỳ	26.777.096.054	71.245.835.669	8.671.754.078	135.602.777	106.830.288.578					
Giá trị còn lại										
Tại ngày đầu kỳ	15.182.789.465	14.161.518.671	1.484.698.559	193.143.500	31.022.150.195					
Tại ngày cuối kỳ	13.973.423.239	12.039.184.451	1.232.028.011	167.088.132	27.411.723.833					

Trong đó:

- Giá trị còn lại cuối kỳ của tài sản cố định hữu hình đã dùng thế chấp, cầm cố đảm bảo các khoản vay: 6.236.025.547 đồng.
- Nguyên giá tài sản cố định hữu hình cuối kỳ đã khấu hao hết nhưng vẫn còn sử dụng: 62.029.748.471 đồng.

**11 TÀI SẢN CỐ ĐỊNH VÔ HÌNH**

Tài sản cố định vô hình của Công ty là bằng sáng chế với nguyên giá tại ngày 30/06/2023 là 267.135.000 đồng và đã hết khấu hao.

**CÔNG TY CỔ PHẦN QUE HÀN ĐIỆN VIỆT ĐỨC**

Đường Que Hàn, Phố Quán Gánh, Xã Nhị Khê,  
Huyện Thường Tín, Thành phố Hà Nội, Việt Nam

**Báo cáo tài chính giữa niên độ**

cho kỳ kế toán từ ngày 01/01/2023 đến ngày 30/06/2023

**12 . CHI PHÍ TRẢ TRƯỚC DÀI HẠN**

	30/06/2023	01/01/2023
	VND	VND
Chi phí đền bù, giải phóng mặt bằng, chi phí san lấp (*)	2.850.612.939	2.940.440.745
Chi phí chuyển giao công nghệ	39.999.998	80.000.000
	<u>2.890.612.937</u>	<u>3.020.440.745</u>

(\*) Khoản chi phí đền bù, giải phóng mặt bằng, san lấp mặt bằng liên quan đến Dự án Nhà máy sản xuất dây hàn 6.000 tấn/năm tại tỉnh Hải Dương được phân bổ theo thời gian hoạt động của dự án.

**13 . PHẢI TRẢ NGƯỜI BÁN NGẮN HẠN**

	30/06/2023		01/01/2023	
	Giá trị	Số có khả năng trả	Giá trị	Số có khả năng trả
	VND	nợ VND	VND	nợ VND
<i>Bên khác</i>				
- Công ty TNHH Hưng Nghiệp Formosa Hà Tĩnh	3.698.562.428	3.698.562.428	5.245.865.603	5.245.865.603
- Công ty TNHH Bao bì Phú Minh	500.910.981	500.910.981	584.108.271	584.108.271
- Công ty TNHH Nhựa Phoenix	815.011.050	815.011.050	701.328.250	701.328.250
- Công ty TNHH Đức Minh	604.991.120	604.991.120	607.519.520	607.519.520
- Công ty Cổ phần Hợp kim Tây An	-	-	1.420.140.000	1.420.140.000
- Công ty TNHH Vạn Đạt	2.512.587.402	2.512.587.402	-	-
- Phải trả các đối tượng khác	4.836.971.271	4.836.971.271	3.252.621.734	3.252.621.734
	<u>12.969.034.252</u>	<u>12.969.034.252</u>	<u>11.811.583.378</u>	<u>11.811.583.378</u>

**14 . NGƯỜI MUA TRẢ TIỀN TRƯỚC NGẮN HẠN**

	30/06/2023	01/01/2023
	VND	VND
Almohanad General Trading Lical	519.863.994	519.863.994
AML internacional, INC	1.034.698.048	-
Người mua trả tiền trước khác	259.252.637	4.298.501.249
	<u>1.813.814.679</u>	<u>4.818.365.243</u>

**CÔNG TY CỔ PHẦN QUE HẠN ĐIỆN VIỆT ĐỨC**

Đường Que Hàn, Phố Quán Gánh, Xã Nhị Khê, Huyện Thường Tín, Thành phố Hà Nội, Việt Nam

**15 . THUẾ VÀ CÁC KHOẢN PHẢI NỘP NHÀ NƯỚC**

	Số phải thu đầu năm		Số phải nộp đầu năm		Số phải nộp trong kỳ		Số đã thực nộp trong kỳ		Số phải thu cuối kỳ		Số phải nộp cuối kỳ	
	VND		VND		VND		VND		VND		VND	
Thuế Giá trị gia tăng	-		169.745.542		3.381.841.315		3.304.949.283		-		246.637.574	
Thuế Xuất khẩu, Nhập khẩu	-		-		76.511.886		76.511.886		-		-	
Thuế Thu nhập doanh nghiệp	-		1.870.320.632		2.966.432.398		3.166.581.924		-		1.670.171.106	
Thuế Thu nhập cá nhân	-		42.260.015		725.247.388		750.105.648		-		17.401.755	
Thuế Tài nguyên	-		-		4.210.400		3.550.400		-		660.000	
Thuế Nhà đất, Tiền thuế đất	-		-		502.460.168		502.460.168		-		-	
Các loại thuế khác	-		-		1.000.000		1.000.000		-		-	
Phi, lệ phí và các khoản phải nộp khác	-		-		4.000.000		4.000.000		-		-	
			<b>2.082.326.189</b>		<b>7.661.703.555</b>		<b>7.809.159.309</b>				<b>1.934.870.435</b>	

Quyết toán thuế của Công ty sẽ chịu sự kiểm tra của cơ quan thuế. Do việc áp dụng luật và các quy định về thuế đối với nhiều loại giao dịch khác nhau có thể được giải thích theo nhiều cách khác nhau, số thuế được trình bày trên Báo cáo tài chính giữa niên độ có thể bị thay đổi theo quyết định của cơ quan thuế.

**16 . PHẢI TRẢ NGÂN HẠN KHÁC**

	30/06/2023	01/01/2023
	VND	VND
- Kinh phí công đoàn	247.393.997	310.012.078
- Bảo hiểm xã hội	4.448.369	-
- Cổ tức, lợi nhuận phải trả	135.225.105	11.141.969.805
- Các khoản phải trả, phải nộp khác	312.658.938	315.633.211
	<b>699.726.409</b>	<b>11.767.615.094</b>



**CÔNG TY CỔ PHẦN QUE HÀN ĐIỆN VIỆT ĐỨC**

Đường Que Hàn, Phố Quán Gánh, Xã Nhị Khê, Huyện Thường Tín, Thành phố Hà Nội, Việt Nam

Báo cáo tài chính giữa niên độ  
Cho kỳ kế toán từ ngày 01/01/2023 đến ngày 30/06/2023

**17 . VAY NGẮN HẠN**

	01/01/2023		Trong kỳ		30/06/2023	
	Giá trị	Số có khả năng trả nợ	Tăng	Giảm	Giá trị	Số có khả năng trả nợ
	VND	VND	VND	VND	VND	VND
- Ngân hàng TMCP Công thương Việt Nam - Chi nhánh Thành An	20.649.454.420	20.649.454.420	17.117.840.596	24.866.291.384	12.901.003.632	12.901.003.632
	<b>20.649.454.420</b>	<b>20.649.454.420</b>	<b>17.117.840.596</b>	<b>24.866.291.384</b>	<b>12.901.003.632</b>	<b>12.901.003.632</b>

**Thông tin chi tiết liên quan đến các khoản vay ngắn hạn tại ngày 30/06/2023:**

Hợp đồng cho vay hạn mức số 01/2023-HĐCVHM/NHCT320-VIWWELCO, ngày 11/4/2023 tại ngân hàng TMCP Công Thương Việt Nam- Chi nhánh Thành An, với các điều khoản chi tiết sau:

- + Hạn mức tín dụng: 35.000.000.000 đồng;
- + Mục đích vay: Bổ sung vốn lưu động phục vụ sản xuất kinh doanh;
- + Thời hạn của hợp đồng: Từ ngày 11/4/2023 đến ngày 10/4/2024;
- + Lãi suất cho vay: Quy định cụ thể theo từng Giấy nhận nợ;
- + Số dư nợ gốc tại thời điểm cuối năm: 12.901.003.632 đồng;
- + Các khoản vay từ ngân hàng được bảo đảm bằng các hợp đồng thế chấp với bên cho vay vốn và đã được đăng ký giao dịch đảm bảo đầy đủ.

11/11/2023 10/11

**CÔNG TY CỔ PHẦN QUE HÁN ĐIỆN VIỆT ĐỨC**

Đường Que Hán, Phố Quán Gánh, Xã Nhị Khê, Huyện Thường Tín, Thành phố Hà Nội, Việt Nam

Báo cáo tài chính giữa niên độ  
Cho kỳ kế toán từ ngày 01/01/2023 đến ngày 30/06/2023

**18 . VỐN CHỦ SỞ HỮU**

a) Bảng đối chiếu biến động của vốn chủ sở hữu

	Vốn đầu tư của chủ sở hữu	Thặng dư vốn cổ phần	Quy đầu tư phát triển	Lợi nhuận chưa phân phối	Cộng
	VND	VND	VND	VND	VND
Số dư đầu kỳ trước	55.247.160.000	683.890.000	5.524.716.000	33.882.514.507	95.338.280.507
Lãi trong kỳ trước	-	-	-	7.939.050.974	7.939.050.974
Phân phối lợi nhuận	-	-	-	(350.000.000)	(350.000.000)
Số dư cuối kỳ trước	55.247.160.000	683.890.000	5.524.716.000	41.471.565.481	102.927.331.481
Số dư đầu kỳ này	55.247.160.000	683.890.000	5.524.716.000	40.778.582.894	102.234.348.894
Lãi trong kỳ này	-	-	-	11.812.757.807	11.812.757.807
Phân phối lợi nhuận	-	-	-	(726.388.000)	(726.388.000)
Số dư cuối kỳ này	55.247.160.000	683.890.000	5.524.716.000	51.864.952.701	113.320.718.701

Theo Nghị quyết của Đại Hội đồng cổ đông số 01/NQ - ĐHCĐ ngày 28/04/2023, Công ty công bố việc phân phối lợi nhuận năm 2022 như sau:

	Tỷ lệ	Số tiền
	%	VND
Lợi nhuận sau thuế TNDN lũy kế đến 01/01/2023	100,00%	40.778.582.894
Trích Quỹ khen thưởng, phúc lợi	0,98%	400.000.000
Trích Quỹ khen thưởng ban quản lý điều hành	0,80%	326.388.000
Lợi nhuận chưa phân phối	98,22%	40.052.194.894



**CÔNG TY CỔ PHẦN QUE HÀN ĐIỆN VIỆT ĐỨC**

Đường Que Hàn, Phố Quán Gánh, Xã Nhị Khê,  
Huyện Thường Tín, Thành phố Hà Nội, Việt Nam

**Báo cáo tài chính giữa niên độ**  
cho kỳ kế toán từ ngày 01/01/2023 đến ngày 30/06/2023

**b) Chi tiết vốn đầu tư của chủ sở hữu**

	Tỷ lệ (%)	Cuối kỳ VND	Tỷ lệ (%)	Đầu kỳ VND
Ông Ngô Bá Việt	5,15%	2.846.450.000	5,15%	2.846.450.000
Ông Ngô Văn Hùng	12,60%	6.961.140.000	12,60%	6.961.140.000
Các cổ đông khác	82,25%	45.439.570.000	82,25%	45.439.570.000
	<b>100%</b>	<b>55.247.160.000</b>	<b>100%</b>	<b>55.247.160.000</b>

**c) Các giao dịch về vốn với các chủ sở hữu và phân phối cổ tức, chia lợi nhuận**

	06 tháng đầu năm 2023 VND	06 tháng đầu năm 2022 VND
Vốn đầu tư của chủ sở hữu	55.247.160.000	55.247.160.000
- Vốn góp đầu kỳ	55.247.160.000	55.247.160.000
- Vốn góp cuối kỳ	55.247.160.000	55.247.160.000
Cổ tức, lợi nhuận:		
- Cổ tức, lợi nhuận phải trả đầu kỳ	11.141.969.805	11.109.888.955
- Cổ tức, lợi nhuận phải trả trong kỳ	-	11.049.432.000
+ Cổ tức, lợi nhuận chia trên lợi nhuận kỳ trước	-	11.049.432.000
- Cổ tức, lợi nhuận đã chi trả bằng tiền	(11.006.744.700)	(11.017.351.150)
+ Cổ tức, lợi nhuận chia trên lợi nhuận kỳ trước	(11.006.744.700)	(11.017.351.150)
- Cổ tức, lợi nhuận còn phải trả cuối kỳ	135.225.105	11.141.969.805

**d) Cổ phiếu**

	30/06/2023	01/01/2023
Số lượng cổ phiếu đăng ký phát hành	5.524.716	5.524.716
Số lượng cổ phiếu đã phát hành và góp vốn đầy đủ	5.524.716	5.524.716
- Cổ phiếu phổ thông	5.524.716	5.524.716
Số lượng cổ phiếu đang lưu hành	5.524.716	5.524.716
- Cổ phiếu phổ thông	5.524.716	5.524.716
Mệnh giá cổ phiếu đang lưu hành (VND)	10.000	10.000

**e) Các quỹ công ty**

	30/06/2023 VND	01/01/2023 VND
Quỹ đầu tư phát triển	5.524.716.000	5.524.716.000
	<b>5.524.716.000</b>	<b>5.524.716.000</b>

**CÔNG TY CỔ PHẦN QUE HÀN ĐIỆN VIỆT ĐỨC**Đường Que Hàn, Phố Quán Gánh, Xã Nhị Khê,  
Huyện Thường Tín, Thành phố Hà Nội, Việt Nam**Báo cáo tài chính giữa niên độ**  
cho kỳ kế toán từ ngày 01/01/2023 đến ngày 30/06/2023**19 . CÁC KHOẢN MỤC NGOÀI BẢNG CÂN ĐỐI KẾ TOÁN VÀ CAM KẾT THUÊ HOẠT ĐỘNG****a) Cam kết hoạt động**

Công ty ký các hợp đồng thuê đất như sau:

- Hợp đồng thuê đất tại Quốc lộ 1A đoạn từ giáp huyện Thanh Trì đến giáp thị trấn Thường Tín để sử dụng với mục đích làm văn phòng và cơ sở sản xuất, thời hạn 50 năm. Diện tích khu đất thuê là 22.066,3 m<sup>2</sup> và 982,6 m<sup>2</sup>. Theo hợp đồng này, Công ty phải trả tiền thuê đất hàng năm cho đến ngày đáo hạn hợp đồng theo quy định hiện hành của Nhà nước.

- Hợp đồng thuê đất tại xã Tân Trùng, huyện Cẩm Giàng, tỉnh Hải Dương để sử dụng với mục đích làm cơ sở sản xuất, thời hạn 25 năm. Diện tích khu đất thuê là 21.700 m<sup>2</sup>. Theo hợp đồng này, Công ty phải trả tiền thuê đất hàng năm cho đến ngày đáo hạn hợp đồng theo quy định hiện hành của Nhà nước.

**b) Ngoại tệ các loại**

	<u>30/06/2023</u>	<u>01/01/2023</u>
- Đồng đô la Mỹ (USD)	24.343,76	71.223,21
- Đồng Euro (EUR)	112.804,44	203.117,56

**c) Nợ khó đòi đã xử lý**

	<u>30/06/2023</u>	<u>01/01/2023</u>
	VND	VND
- Công ty TNHH MTV Xuất nhập khẩu Công nghiệp Tàu thủy Bạch Đằng	1.343.019.727	1.343.019.727
- Công ty TNHH Xây dựng - Thương mại - Dịch vụ - Du lịch Duy Anh	660.996.234	660.996.234
- Russia Limited Liability Company (LLC)	293.499.649	293.499.649
- Các khoản khác	1.917.516.587	1.917.516.587
	<u>4.215.032.197</u>	<u>4.215.032.197</u>

**20 . TỔNG DOANH THU BÁN HÀNG VÀ CUNG CẤP DỊCH VỤ**

	<u>06 tháng đầu năm 2023</u>	<u>06 tháng đầu năm 2022</u>
	VND	VND
Doanh thu bán thành phẩm	138.951.157.481	145.516.093.400
Doanh thu bán hàng hoá	5.654.006.891	8.546.021.281
Doanh thu cung cấp dịch vụ	543.264.032	88.888.425
	<u>145.148.428.404</u>	<u>154.151.003.106</u>

**21 . CÁC KHOẢN GIẢM TRỪ DOANH THU**

	<u>06 tháng đầu năm 2023</u>	<u>06 tháng đầu năm 2022</u>
	VND	VND
Chiết khấu thương mại	1.113.676.877	1.256.680.000
Hàng bán bị trả lại	123.830.000	542.587.800
Giảm giá hàng bán	86.171.000	-
	<u>1.323.677.877</u>	<u>1.799.267.800</u>

**CÔNG TY CỔ PHẦN QUE HÀN ĐIỆN VIỆT ĐỨC**Đường Que Hàn, Phố Quán Gánh, Xã Nhị Khê,  
Huyện Thường Tín, Thành phố Hà Nội, Việt Nam**Báo cáo tài chính giữa niên độ**  
cho kỳ kế toán từ ngày 01/01/2023 đến ngày 30/06/2023**22 . GIÁ VỐN HÀNG BÁN**

	06 tháng đầu năm 2023	06 tháng đầu năm 2022
	VND	VND
Giá vốn của thành phẩm đã bán	109.741.604.106	124.257.890.372
Giá vốn của hàng hóa đã bán	5.319.823.949	6.925.111.150
Giá vốn của dịch vụ đã cung cấp	295.144.952	-
	<b><u>115.356.573.007</u></b>	<b><u>131.183.001.522</u></b>

**23 . DOANH THU HOẠT ĐỘNG TÀI CHÍNH**

	06 tháng đầu năm 2023	06 tháng đầu năm 2022
	VND	VND
Lãi tiền gửi	11.463.723	10.942.242
Lãi chênh lệch tỷ giá phát sinh trong kỳ	171.829.729	-
Lãi chênh lệch tỷ giá do đánh giá lại số dư cuối kỳ	32.945.119	-
	<b><u>216.238.571</u></b>	<b><u>10.942.242</u></b>

**24 . CHI PHÍ TÀI CHÍNH**

	06 tháng đầu năm 2023	06 tháng đầu năm 2022
	VND	VND
Lãi tiền vay	729.027.650	583.660.471
Lỗ chênh lệch tỷ giá phát sinh trong kỳ	27.962.292	-
	<b><u>756.989.942</u></b>	<b><u>583.660.471</u></b>

**25 . CHI PHÍ BÁN HÀNG**

	06 tháng đầu năm 2023	06 tháng đầu năm 2022
	VND	VND
Chi phí nguyên liệu, vật liệu	162.580.898	18.445.728
Chi phí nhân công	2.311.024.437	2.093.200.956
Chi phí khấu hao tài sản cố định	150.485.694	63.172.000
Chi phí khác bằng tiền	3.429.359.411	2.310.255.309
	<b><u>6.053.450.440</u></b>	<b><u>4.485.073.993</u></b>

**26 . CHI PHÍ QUẢN LÝ DOANH NGHIỆP**

	06 tháng đầu năm 2023	06 tháng đầu năm 2022
	VND	VND
Chi phí nguyên liệu, vật liệu	96.140.145	3.571.423
Chi phí nhân công	4.119.607.473	4.075.873.581
Chi phí khấu hao tài sản cố định	26.055.368	96.550.279
Thuế, phí, lệ phí	511.670.568	300.268.165
Chi phí dự phòng/hoàn nhập dự phòng	17.115.500	(58.004.100)
Chi phí khác bằng tiền	2.399.812.782	1.743.868.496
	<b><u>7.170.401.836</u></b>	<b><u>6.162.127.844</u></b>

27 . CHI PHÍ THUẾ THU NHẬP DOANH NGHIỆP HIỆN HÀNH

	06 tháng đầu năm 2023	06 tháng đầu năm 2022
	VND	VND
Tổng lợi nhuận kế toán trước thuế	14.779.190.205	9.928.813.718
Các khoản điều chỉnh tăng	20.026.668	20.000.000
- Chi phí không hợp lệ	20.026.668	20.000.000
Các khoản điều chỉnh giảm	32.945.119	-
- Lãi đánh giá lại ngoại tệ cuối kỳ	32.945.119	-
Thu nhập chịu thuế TNDN	14.832.161.992	9.948.813.718
<b>Chi phí thuế TNDN hiện hành (thuế suất 20%)</b>	<b>2.966.432.398</b>	<b>1.989.762.744</b>
Thuế thu nhập doanh nghiệp phải nộp đầu kỳ	1.870.320.632	1.014.197.266
Thuế thu nhập doanh nghiệp đã nộp trong kỳ	(3.166.581.924)	(2.314.284.980)
<b>Thuế TNDN phải nộp cuối kỳ</b>	<b>1.670.171.106</b>	<b>689.675.030</b>

28 . LÃI CƠ BẢN TRÊN CỔ PHIẾU

Việc tính toán lãi cơ bản trên cổ phiếu có thể phân phối cho các cổ đông sở hữu cổ phần phổ thông của Công ty được thực hiện dựa trên các số liệu sau:

	06 tháng đầu năm 2023	06 tháng đầu năm 2022
	VND	VND
Lợi nhuận thuần sau thuế	11.812.757.807	7.939.050.974
Lợi nhuận phân bổ cho cổ phiếu phổ thông	11.812.757.807	7.939.050.974
Cổ phiếu phổ thông lưu hành bình quân trong kỳ	5.524.716	5.524.716
<b>Lãi cơ bản trên cổ phiếu</b>	<b>2.138</b>	<b>1.437</b>

Công ty chưa có dự tính trích Quỹ khen thưởng, phúc lợi và Quỹ khen thưởng Ban điều hành trên Lợi nhuận sau thuế tại các thời điểm lập Báo cáo tài chính giữa niên độ.

Tại ngày 30 tháng 06 năm 2023, Công ty không có các cổ phiếu có tiềm năng suy giảm lãi trên cổ phiếu.

29 . CHI PHÍ SẢN XUẤT KINH DOANH THEO YẾU TỐ

	06 tháng đầu năm 2023	06 tháng đầu năm 2022
	VND	VND
Chi phí nguyên liệu, vật liệu	106.474.517.460	111.348.678.571
Chi phí nhân công	14.772.720.614	14.253.169.836
Chi phí khấu hao tài sản cố định	3.752.818.562	2.853.066.556
Chi phí dịch vụ mua ngoài	5.183.994.078	3.729.499.572
Chi phí khác bằng tiền	6.600.345.027	5.904.432.223
<b>Tổng chi phí sản xuất kinh doanh</b>	<b>136.784.395.741</b>	<b>138.088.846.758</b>

30 . CÔNG CỤ TÀI CHÍNH

**Quản lý rủi ro tài chính**

Các loại rủi ro tài chính của Công ty có thể gặp phải bao gồm: rủi ro thị trường, rủi ro tín dụng và rủi ro thanh khoản.

Công ty đã xây dựng hệ thống kiểm soát nhằm đảm bảo sự cân bằng ở mức hợp lý giữa chi phí rủi ro phát sinh và chi phí quản lý rủi ro. Ban Giám đốc Công ty có trách nhiệm theo dõi quy trình quản lý rủi ro để đảm bảo sự cân bằng hợp lý giữa rủi ro và kiểm soát rủi ro.

**Rủi ro thị trường**

Công ty có thể sẽ gặp phải các rủi ro thị trường như: tỷ giá hối đoái, lãi suất.

Rủi ro về tỷ giá hối đoái:

Công ty chịu rủi ro về tỷ giá do giá trị hợp lý của các luồng tiền trong tương lai của một công cụ tài chính sẽ biến động theo những thay đổi của tỷ giá ngoại tệ khi các khoản vay, doanh thu và chi phí của Công ty được thực hiện bằng đơn vị tiền tệ khác với đồng Việt Nam.

Rủi ro về lãi suất:

Công ty chịu rủi ro về lãi suất do giá trị hợp lý của các luồng tiền trong tương lai của một công cụ tài chính sẽ biến động theo những thay đổi của lãi suất thị trường khi Công ty có phát sinh các khoản tiền gửi có hoặc không có kỳ hạn, các khoản vay và nợ chịu lãi suất thả nổi. Công ty quản lý rủi ro lãi suất bằng cách phân tích tình hình cạnh tranh trên thị trường để có được các lãi suất có lợi cho mục đích của Công ty.

**Rủi ro tín dụng**

Rủi ro tín dụng là rủi ro mà một bên tham gia trong một công cụ tài chính hoặc hợp đồng không có khả năng thực hiện được nghĩa vụ của mình dẫn đến tổn thất về tài chính cho Công ty. Công ty có các rủi ro tín dụng từ hoạt động sản xuất kinh doanh (chủ yếu đối với các khoản phải thu khách hàng) và hoạt động tài chính (bao gồm tiền gửi ngân hàng, cho vay và các công cụ tài chính khác).

	Từ 1 năm trở xuống VND	Trên 1 năm đến 5 năm VND	Trên 5 năm VND	Cộng VND
Tại ngày 30/06/2023				
Tiền	25.468.196.158	-	-	25.468.196.158
Phải thu khách hàng, phải thu khác	33.955.309.234	-	-	33.955.309.234
	<u>59.423.505.392</u>	<u>-</u>	<u>-</u>	<u>59.423.505.392</u>

**CÔNG TY CỔ PHẦN QUE HÀN ĐIỆN VIỆT ĐỨC**Đường Que Hàn, Phố Quán Gánh, Xã Nhị Khê,  
Huyện Thường Tín, Thành phố Hà Nội, Việt Nam**Báo cáo tài chính giữa niên độ**  
cho kỳ kế toán từ ngày 01/01/2023 đến ngày 30/06/2023

	Từ 1 năm trở xuống VND	Trên 1 năm đến 5 năm VND	Trên 5 năm VND	Cộng VND
<b>Tại ngày 01/01/2023</b>				
Tiền	36.712.194.513	-	-	36.712.194.513
Phải thu khách hàng, phải thu khác	32.581.608.360	-	-	32.581.608.360
	<u>69.293.802.873</u>	<u>-</u>	<u>-</u>	<u>69.293.802.873</u>

**Rủi ro thanh khoản**

Rủi ro thanh khoản là rủi ro Công ty gặp khó khăn khi thực hiện các nghĩa vụ tài chính do thiếu vốn. Rủi ro thanh khoản của Công ty chủ yếu phát sinh từ việc các tài sản tài chính và nợ phải trả tài chính có các thời điểm đáo hạn khác nhau.

Thời hạn thanh toán của các khoản nợ phải trả tài chính dựa trên các khoản thanh toán dự kiến theo hợp đồng (trên cơ sở dòng tiền của các khoản gốc) như sau:

	Từ 1 năm trở xuống VND	Trên 1 năm đến 5 năm VND	Trên 5 năm VND	Cộng VND
<b>Tại ngày 30/06/2023</b>				
Vay và nợ	12.901.003.632	-	-	12.901.003.632
Phải trả người bán, phải trả khác	13.668.760.661	-	-	13.668.760.661
	<u>26.569.764.293</u>	<u>-</u>	<u>-</u>	<u>26.569.764.293</u>
<b>Tại ngày 01/01/2023</b>				
Vay và nợ	20.649.454.420	-	-	20.649.454.420
Phải trả người bán, phải trả khác	23.579.198.472	-	-	23.579.198.472
Chi phí phải trả	332.710.500	-	-	332.710.500
	<u>44.561.363.392</u>	<u>-</u>	<u>-</u>	<u>44.561.363.392</u>

Công ty cho rằng mức độ tập trung rủi ro đối với việc trả nợ là có thể kiểm soát được. Công ty có khả năng thanh toán các khoản nợ đến hạn từ dòng tiền từ hoạt động kinh doanh và tiền thu từ các tài sản tài chính đáo hạn.

**31. NHỮNG SỰ KIỆN PHÁT SINH SAU NGÀY KẾT THÚC KỲ KẾ TOÁN**

Không có sự kiện trọng yếu nào xảy ra sau ngày kết thúc kỳ kế toán đòi hỏi được điều chỉnh hay công bố trên Báo cáo tài chính giữa niên độ này.

**CÔNG TY CỔ PHẦN QUE HÀN ĐIỆN VIỆT ĐỨC**Đường Que Hàn, Phố Quán Gánh, Xã Nhị Khê,  
Huyện Thường Tín, Thành phố Hà Nội, Việt Nam**Báo cáo tài chính giữa niên độ**  
cho kỳ kế toán từ ngày 01/01/2023 đến ngày 30/06/2023**32 . NGHIỆP VỤ VÀ SỐ DƯ VỚI CÁC BÊN LIÊN QUAN**


Giao dịch với các bên liên quan khác như sau:


	Mối quan hệ	06 tháng đầu năm 2023 VND	06 tháng đầu năm 2022 VND
<b>Thu nhập của người quản lý chủ chốt</b>			
Ông Ngô Bá Việt	Chủ tịch HĐQT Miễn nhiệm ngày 25/04/2022	-	211.357.000
Ông Ngô Duy Đông	Chủ tịch HĐQT Bổ nhiệm ngày 25/04/2022 (Trước đó là Phó Giám đốc)	246.219.520	205.258.600
Ông Nguyễn Huy Tiến	Giám đốc Ủy viên HĐQT	240.004.060	234.922.800
Ông Ngô Đức Dũng	Ủy viên HĐQT	134.073.000	126.546.000
Ông Nguyễn Hữu Mái	Ủy viên HĐQT	3.600.000	7.200.000
Ông Nguyễn Quốc Thành	Phó Giám đốc	201.124.760	197.307.000
Ông Nguyễn Mạnh Khôi	Ủy viên HĐQT Bổ nhiệm ngày 18/04/2023	-	-
Ông Nguyễn Quang Vinh	Phó Giám đốc Ủy viên HĐQT Miễn nhiệm ngày 18/04/2023	208.873.280	114.733.700


Ngoài giao dịch với bên liên quan nêu trên, các bên liên quan khác không phát sinh giao dịch trong kỳ và không có số dư tại ngày kết thúc kỳ kế toán với Công ty.

**33 . SỐ LIỆU SO SÁNH**

Số liệu so sánh trên Bảng cân đối kế toán giữa niên độ và các thuyết minh tương ứng là số liệu của Báo cáo tài chính cho năm tài chính kết thúc ngày 31 tháng 12 năm 2022 đã được Công ty TNHH Hãng kiểm toán AASC kiểm toán. Số liệu so sánh trên Báo cáo kết quả hoạt động kinh doanh giữa niên độ, Báo cáo lưu chuyển tiền tệ giữa niên độ và các thuyết minh tương ứng là số liệu của Báo cáo tài chính giữa niên độ đã được soát xét cho kỳ kế toán từ ngày 01/01/2022 đến ngày 30/06/2022.

  
 \_\_\_\_\_  
 Ngô Thị Hương  
 Người lập

  
 \_\_\_\_\_  
 Hoàng Xuân Thành  
 Kế toán trưởng

  
 \_\_\_\_\_  
 Nguyễn Huy Tiến  
 Giám đốc


Hà Nội, ngày 02 tháng 08 năm 2023